







Alarm löschen / Sabotage löschen

- den entsprechenden Bereich am Leser unscharf schalten
- am LCD Bedienteil den Code eingeben
- mit **E** Taste bestätigen
- mit den   Tasten den entsprechenden Bereich auswählen
- Taste **F** betätigen
- mit den   Tasten die entsprechende Funktion auswählen
Einbruchalarm = Funktion 201 / Sabotagealarm = Funktion 306
- Taste  betätigen
- Taste  betätigen