







Kurzbedienungsanleitung Fernanzeige und bedienfeld – Honeywell Morley

- Das aktive Fernbedienfeld ist mit fünf Steuertastern für EVAKUIEREN, AKUSTIK AB/AN, SUMMER AUS, BETÄTIGT und SYSTEM RÜCKSETZEN und einer TEST-Taste ausgerüstet.
- Um die Steuertasten zu aktivieren, stecken Sie den Schlüssel ein, und drehen Sie ihn (im Uhrzeigersinn) auf die "Aktiviert"-Position (entriegelt).
- Die Bedienung dieser Taste ist identisch mit der für die Steuertasten an der BMZ und wird in der folgenden Tabelle dargestellt.



Tasten- beschriftung	Symbol	Funktion
Evakuieren		Drücken, um ALLE Akustikausgänge einzuschalten (d. h. das Gebäude zu räumen).
Akustik An/An		Drücken, um alle aktivierte Akustik abzustellen. Erneut drücken, um die Akustik wieder zu aktivieren.
Summer aus		Drücken, um den internen Summer abzustellen.
Bestätigen		Drücken, um eine Alarmverzögerungsuntersuchung auf Stufe 1 zu bestätigen.
System Rücksetzen		Drücken, um alle Alarmkonditionen zu löschen und die BMZ zurück zu setzen.
Eigenprüfung		Drücken, um die eingebauten Testfunktionen durchzuführen.

LED-Meldelampen Fernanzeige und -bedienfeld – Honeywell Morley

- Die LEDs (mit Ausnahme von DC-Strom) leuchten je nach den Signalen von der BMZ auf.
- Die LEDs sind eine Untergruppe der Alarmgeber an der BMZ. Die nachstehende Tabelle zeigt die Funktion einer jeden Meldelampe auf: siehe das BMZ-Handbuch für weitere Informationen zur Funktion und zum Betrieb einer jeden LED-Meldelampe und zum Systembetrieb.



Alarmgeber	Farbe	Funktion
ALARM	Rot	Die BMZ hat einen Alarmzustand erkannt, oder die "Evakuieren"-Taste wurde gedrückt.
Störung	Gelb	Die BMZ hat eine Störung erkannt.
Bestätigt	Gelb	Ein Stör- oder Feueralarm wurde bestätigt und der interne Summer stummgeschaltet. <i>(Nach Drücken von "Summer Aus" oder "Bestätigt" entweder an der BMZ oder am Fernbedienfeld).</i>
Abschaltung	Gelb	Ein Teil des Systems, entweder Eingang oder ein Ausgang, wurden abgeschaltet.
Abgeschaltet	Gelb	Die Akustikausgänge wurden abgestellt. <i>(Nach Drücken von "Akustik Ab/An" entweder an der BMZ oder am Fernbedienfeld).</i>
Kom. Störung	Gelb	Das Fernbedienfeld hat Kontakt/Kommunikation mit der BMZ verloren und kann sein LCD und die LED-Meldelampen nicht aktualisieren. Die Steuertasten am aktiven Fernbedienfeld funktionieren in diesem Zustand nicht.
Strom	Grün	EIN: Zeigt an, dass Gleichstrom vorhanden ist.